

18 de outubro de 2018

ÍNDICE DE VENDAS NO COMÉRCIO A RETALHO – PRODUTOS ALIMENTARES

SETEMBRO DE 2018

Em setembro, a compra de produtos alimentares nas grandes superfícies comerciais apresenta uma variação mensal homóloga positiva de 4,15%, a preços constantes, e de 2,69% a preços correntes.

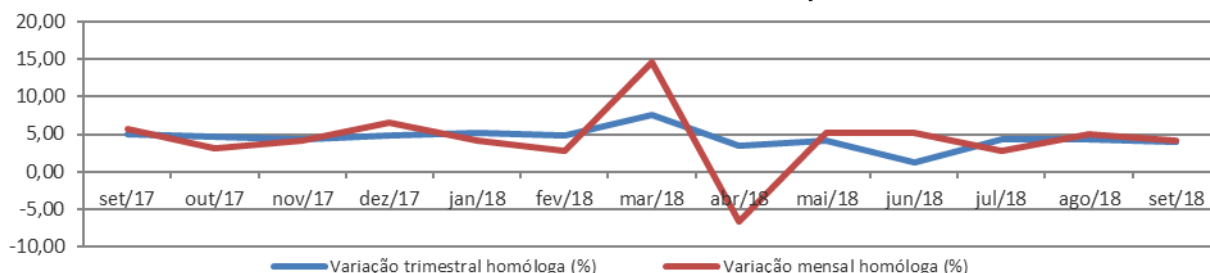
O índice de vendas do comércio a retalho – produtos alimentares regista em setembro, a preços constantes (*valores brutos*), uma variação mensal homóloga positiva de 4,15% e trimestral homóloga positiva de 3,97%.

Índice de Vendas do Comércio a Retalho – Produtos Alimentares - PREÇOS CONSTANTES (valores brutos)

BASE 2011=100

	set/17	out/17	nov/17	dez/17	jan/18	fev/18	mar/18	abr/18	mai/18	jun/18	jul/18	ago/18	set/18
Variação trimestral homóloga (%)	5,03	4,69	4,37	4,80	5,16	4,76	7,53	3,48	4,21	1,21	4,31	4,28	3,97
Variação mensal homóloga (%)	5,69	3,18	4,23	6,60	4,14	2,86	14,64	-6,67	5,14	5,18	2,83	4,92	4,15

IVCR – PA - PREÇOS CONSTANTES (valores brutos)



A preços constantes (*corrigidos dos efeitos calendário e sazonalidade*), verifica-se um acréscimo de 4,42% relativamente à variação média nos últimos 12 meses. Quanto à variação mensal, verifica-se uma subida de 0,45%.

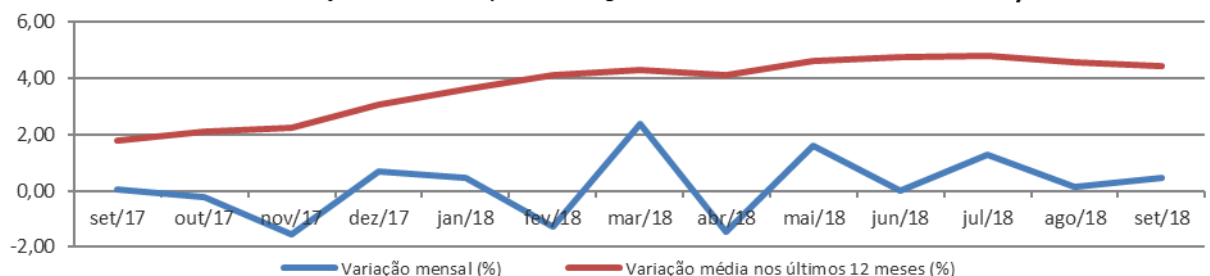
Índice de Vendas do Comércio a Retalho – Produtos Alimentares - PREÇOS CONSTANTES (valores corrigidos dos efeitos de calendário e sazonalidade)

BASE 2011=100

	set/17	out/17	nov/17	dez/17	jan/18	fev/18	mar/18	abr/18	mai/18	jun/18	jul/18	ago/18	set/18
Variação mensal (%)	0,08	-0,22	-1,53	0,71	0,48	-1,28	2,39	-1,44	1,59	-0,01	1,27	0,15	0,45
Variação média nos últimos 12 meses (%)	1,80	2,12	2,24	3,05	3,61	4,10	4,31	4,10	4,62	4,76	4,81	4,57	4,42
Índices mensais	91,983	91,778	90,377	91,018	91,458	90,291	92,450	91,123	92,573	92,561	93,738	93,875	94,293

Nota: Os valores dos meses n-1 e n-2 foram revistos devido aos ajustamentos decorrentes do tratamento dos efeitos de calendário e sazonalidade.

IVCR – PA - PREÇOS CONSTANTES (valores corrigidos dos efeitos de calendário e sazonalidade)

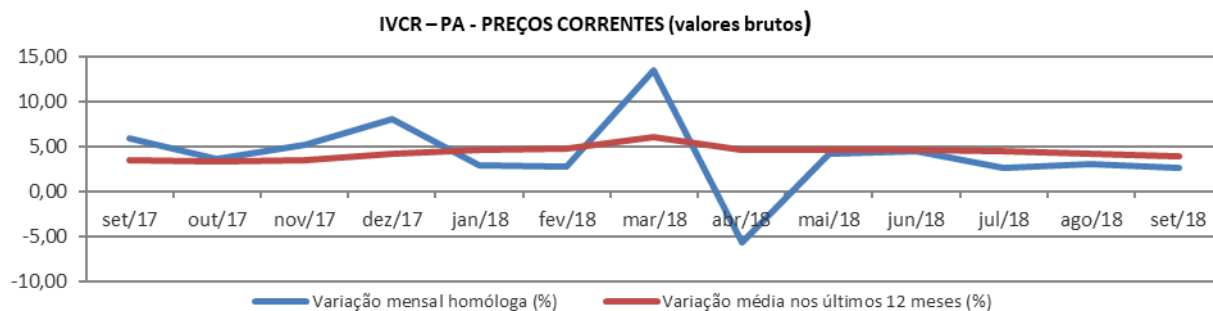


Relativamente à variações mensal homóloga e média nos últimos 12 meses, a preços correntes (*valores brutos*), a mensal cresceu 2,69% e a média nos últimos 12 meses subiu, 3,97%.

Índice de Vendas do Comércio a Retalho – Produtos Alimentares - PREÇOS CORRENTES (valores brutos)

BASE 2011=100

	set/17	out/17	nov/17	dez/17	jan/18	fev/18	mar/18	abr/18	mai/18	jun/18	jul/18	ago/18	set/18
Varição mensal homóloga (%)	5,88	3,59	5,18	8,00	2,99	2,83	13,44	-5,60	4,27	4,54	2,58	3,14	2,69
Varição média nos últimos 12 meses (%)	3,43	3,39	3,56	4,24	4,63	4,81	6,04	4,61	4,70	4,70	4,49	4,24	3,97



Notas Explicativas

O SREA iniciou a publicação das séries de Índices de Vendas do Comércio a Retalho - Produtos Alimentares (BASE 2011=100) com os resultados referentes a janeiro de 2013.

Os índices de volume de negócios no comércio a retalho (produtos alimentares) têm por objetivo mostrar a evolução do mercado do comércio a retalho naquele setor. Os índices são obtidos tendo por base o Inquérito Mensal ao Volume de Negócios e Emprego no Comércio a Retalho (IVNE-CR), realizado por via eletrónica, junto de unidades estatísticas selecionadas a partir de empresas sediadas na Região Autónoma dos Açores, nomeadamente detentoras de grandes superfícies comerciais.

O ajustamento dos efeitos de calendário e sazonalidade é efetuado com modelos probabilísticos do tipo "Autoregressive Integrated Moving Average" (ARIMA). O ajustamento pressupõe que se mantenha relativamente estável a influência deste tipo de efeitos sobre as séries brutas. Este quadro (Quadro 1) é acompanhado com quadros com valores das séries brutas e as respetivas taxas de variação o que permite complementar a informação fornecida pelas séries ajustadas. Eventuais alterações verificadas neste quadro, em meses anteriores, dever-se-ão a reajustamentos nas variáveis, ocorridos durante o processo de tratamento do efeito calendário e sazonalidade.

estatistica.azores.gov.pt